

**Системообразующая
функция вузовского
сообщества в решении
задач социально
экономического развития
Воронежской области**



Ендовицкий Д.А.

Председатель Совета ректоров вузов Воронежской области,
Ректор Воронежского государственного университета




Структура и количественные параметры вузовского сообщества

Вузов – 28

20 государственных, 1 муниципальный, 7 негосударственных

Всего сотрудников вузов – **12130 человека.**

В том числе докторов и кандидатов наук – **4031 человек**



Всего студентов – **110 тысяч человек.**

На 10 тыс. населения приходится 480 студентов

Консолидированный бюджет вузов – **9,43 млрд руб.**



Воронежские студенты тратят в экономику региона **≈ 15 – 17 млрд руб.** в год



Участие воронежских вузов в работе отраслевых кластеров



Кластеры Воронежской области

- Кластер производителей нефтегазового и химического оборудования
- Кластер авиастроения
- Кластер электромеханики
- Радиоэлектронный кластер
- IT-кластер
- Транспортно-логистический кластер
- Безопасность и вооружённые силы
- здравоохранение
- АПК

Технологические платформы

- Технологии пищевой и перерабатывающей промышленности АПК
- Технологии экологического развития
- Медицина будущего
- Технологии твердых полезных ископаемых
- Материалы и технологии металлургии



Роль вузов в решении демографической проблемы Воронежской области: фактор образовательной мобильности

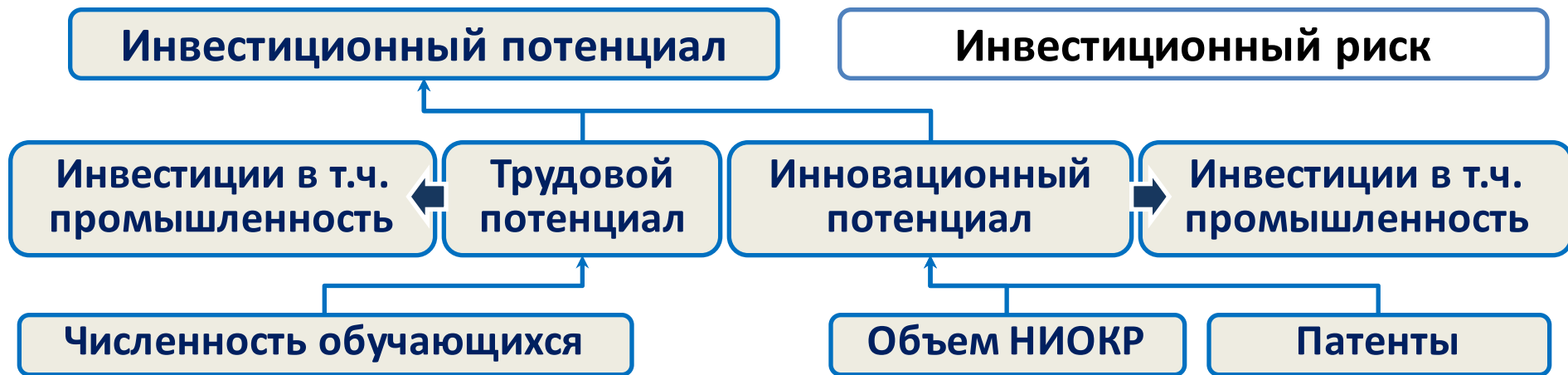


- ✓ Воронежская система высшего образования привлекательна для абитуриентов из других регионов.
- ✓ В вузах г. Воронежа обучается **≈ 15 тысяч студентов** из 82 субъектов федерации.
- ✓ Иностранцев студентов **≈ 4000 человек**



Воронежские вузы как определяющий фактор инвестиционной привлекательности региона

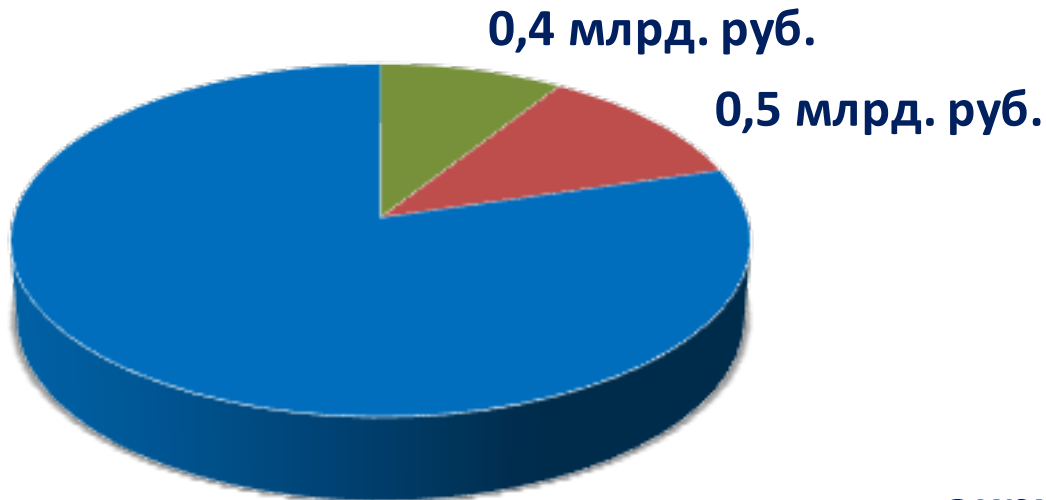
Рейтинг инвестиционной привлекательности регионов «Эксперт РА»



Субъект РФ	Результативность вуза			Потенциал региона	
	студенты	НИР	патенты	трудовой	инновац.
Воронежская область	14	23	6	18	16



Налоговое влияние воронежских вузов и их доля в отраслевой структуре ВРП



С 2016 по 2017 вузы
Воронежа заплатили
налогов – **4,4 млрд руб.**

В бюджет Воронежской
области – **0,5 млрд руб.**

В бюджет городского
округа г. Воронеж – **0,4 млрд руб.**

Отраслевая структура валовой добавленной стоимости

	Воронежская обл.	ЦФО
Сельское хозяйство, охота и лесное хозяйство	15,3	3,7
Обрабатывающие производства	14,5	16,3
Производство и распределение электроэнергии, газа и воды	2,9	3,6
Строительство	8,8	6,2
Оптовая и розничная торговля; ремонт автотранспортных средств	20,5	27,1
Гостиницы и рестораны	0,8	0,9
Транспорт и связь	7,6	8,5
Финансовая деятельность	0,2	0,9
Операции с недвижимым имуществом, аренды и предоставление услуг	16,1	18,8
Государственное управление и обеспечение военной безопасности; обязательное социальное обеспечение	4,7	5,3
Образование	3,6	2,7
Здравоохранение и предоставление социальных услуг	3,4	3,6
Предоставление прочих коммунальных, социальных и персональных услуг	1,1	1,9



Воронеж - культурная столица Черноземья

- ✓ Проект «Большой университет – большому городу»;
- ✓ Проект «Субботний университет»;
- ✓ Международный фестиваль песни и танца народов мира «Возьмемся за руки, друзья!»;
- ✓ Межрегиональный открытый робототехнический фестиваль «РОБОАРТ»;
- ✓ Фестиваль науки;
- ✓ Международные фестивали: «Платоновский фестиваль», «Фестиваль МАРШАК», «Город-Сад» и многие другие





Инновационная активность вузов Воронежской области

- ✓ Реализация проектов по созданию высокотехнологичного производства: более **2 млрд руб.**;
- ✓ Прикладные научные исследования ВУЗов совместно с предприятиями реального сектора экономики \approx **0,7 млрд руб.**;
- ✓ Реализация образовательных программ в интересах организаций народного хозяйства РФ;
- ✓ Подготовка кадров в интересах предприятий региона;
- ✓ Молодежное технологическое предпринимательство;
- ✓ Развитие сферы оказания высокотехнологичных услуг;
- ✓ Реализация проектов по программам Фонда содействия инновациям;
- ✓ Социальные проекты и предпринимательство;
- ✓ Экспертно-консультационная поддержка стратегических проектов региона.





Интеграция Воронежской области в мировые рынки инноваций и человеческого капитала: вузовская доминанта

✓ Формирование позитивного имиджа региона на международном уровне:

- Академические обмены с более чем 200 университетами мира
- Масштабный пакет европейских проектов
- Представительство в Совете экспертов по высшему образованию Европейской Комиссии

✓ Образование как фактор геополитики

- Обучение более 4000 иностранных граждан
- Китай: 3 центра русского языка, 2 бизнес-проекта, более 2000 стажеров
- Турция: ВГУ аккредитован Советом по высшему образованию Турции, 6 договоров о межвузовском сотрудничестве и подготовке специалистов для российско-турецкого бизнес-сообщества





Интеграция Воронежской области в мировые рынки инноваций и человеческого капитала: вузовская доминанта

- ✓ **Подготовка высококвалифицированных специалистов, востребованных на мировом рынке труда**
 - 15 программ двойных дипломов с зарубежными вузами
 - Стажировки преподавателей, студентов, ученых в зарубежных вузах и на предприятиях
- ✓ **Университет – работодатель: европейский опыт взаимодействия**
 - Модернизация образовательных программ с учетом потребностей регионального, национального и международного рынков труда
 - Стратегии и дорожные карты по развитию и повышению качества сотрудничества между университетами и предприятиями
 - В условиях санкций вузы стали уникальным каналом доступа к современным научным технологиям

